	Quelques jours auparavant	-72h	-60h	-48h	-36h	-24h	-12h	Ovulation
Passage à la barre	- Queue relevée (+) - Campée en lordose (+) - Urine plus fréquemment (urine plus claire) (++) Extériorisation rythmique du clitoris (+) - **Acceptation de la parade de l'étalon (+++)**					- Fouaille de la queue (-) - Botte, couine (-) - Cherche à mordre l'étalon (-) - Refuse la parade de l'étalon (---)		
Comportement du souffleur	- S'intéresse à la jument (++) - Réalise la parade d'accouplement (s'y intéresse, flaire la jument, cherche à lui mordiller l'arrière) (++) - **Déverge (+++)**							
Modifications morphologiques	- Gonflement des lèvres vulvaires (+) - Courts filets de glaires au niveau de la commissure ventrale (+)							
Modifications comportement	- Tempérament de la femelle changeant autour de l'oestrus (ex : femelle calme en dioestrus → agressive en oestrus / femelle craintive →curieuse, etc) (+)							

COPYRIGHT © CECNA - FRANCE propriété de la CECNA, Toute reproduction même partielle est strictement interdite conformément au Code de la Propriété Intellectuelle

Haras de Charmoy
EN BOURGOGNE

	Dioestrus	4/5 jours auparavant	-72h	-60h	-48h	-36h	-24h	-12h	Ovulation
Infiltration de l'utérus	Faibles quantités d'œdème facilement détectable et très homogènes (-) Niveau 0 ou 1 	Quantité d'œdème modérée dans l'ensemble de l'utérus, en croissance (++) Niveau 2 	Quantité d'œdème maximale dans l'ensemble de l'utérus (corps utérin). Liquide perceptible dans la lumière utérine (++++) Niveau 4 		**Œdème important dans l'ensemble de l'utérus MAIS en régression (+++)** **Niveau 3** 		Quantité d'œdème plus modérée et éparse dans l'utérus (++) Niveau 2,5 		
Col de l'utérus	Col utérin tonique et fermé (--) 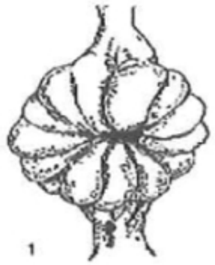 1	Col utérin tonique et fermé MAIS tendance à s'assouplir. Par palpation transrectale, l'ouverture du col ne dépasse pas un doigt. (+)	 2		**Col de l'utérus mou et relâché.** Par palpation transrectale, l'ouverture du col et d'environ 2 à 3 doigts. (+++)		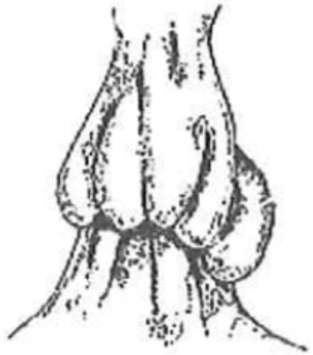 3		

COPYRIGHT © CECNA - FRANCE propriété de la CECNA, Toute reproduction même partielle est strictement interdite conformément au Code de la Propriété Intellectuelle

Haras de Charmoy
EN BOURGOGNE

	Dioestrus	4/5 jours auparavant	-72h	-60h	-48h	-36h	-24h	-12h	Ovulation
Forme du follicule	Follicule parfaitement sphérique (-) 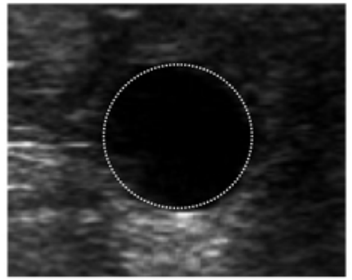		Follicule ovoïde (++) 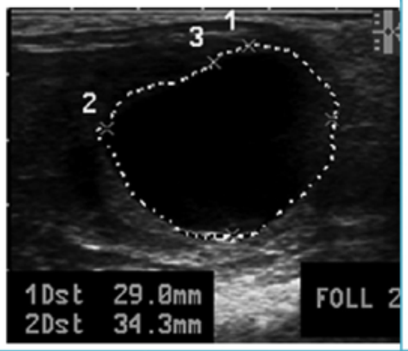		**Follicule piriforme : (+++)** 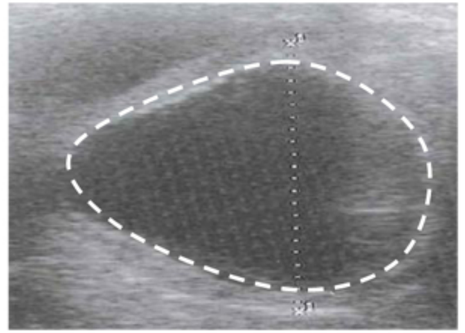				Longueur du follicule mesurée = double de sa hauteur (ovulation imminente)
Epaisseur et aspect de la paroi du follicule	Paroi du follicule extrêmement fine, non distinguable du cortex ovarien (-)	Paroi fine, non réellement distincte du cortex ovarien (+)		**Epaississement de la paroi :** contour qui devient flou et qui se distingue ainsi du stroma ovarien, follicule dit « bordé » (++) 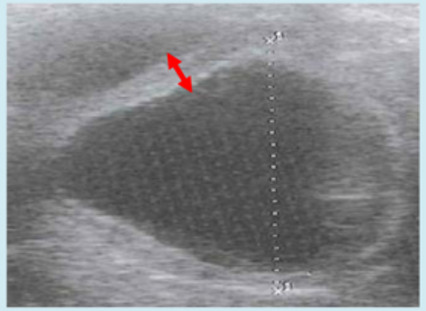		Réduction de la cavité liquidienne folliculaire et épaississement net de son contour = follicule qui semble se « contracter » (+++)			Juste après ovulation : paroi du **follicule collabé très échogène** (+++)
Taille du follicule ovulatoire	Follicule en croissance <25mm	**Mesures à la fois de l'ovaire gauche, puis de l'ovaire droit** **Mesures de l'ovaire selon le diamètre le plus gros (surtout lorsque l'ovaire n'apparaît pas totalement circulaire)**							
		J-7 → diamètre 25mm (+)	J-4/3 → diamètre 35mm Croissance des follicules : 2-2,5mm/jour (++)		**J-2/1 → diamètre 40 mm** **Arrêt de la croissance du follicule** (+++)				Diamètre du follicule prêt à ovuler : entre 40 et 50 mm (++++)

COPYRIGHT © CECNA - FRANCE propriété de la CECNA, Toute reproduction même partielle est strictement interdite conformément au Code de la Propriété Intellectuelle

	Début de dioestrus	Milieu de dioestrus	Fin de dioestrus
Corps jaune	½ corps jaune → tissu lutéal échogène 50% des juments forment des corps jaunes compacts (sans cavité intralutéale) : 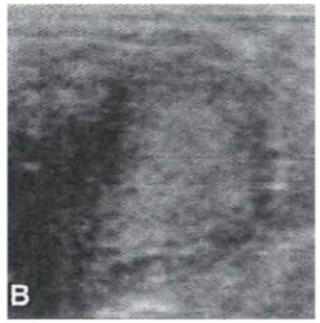 50% forment des corps jaunes hémorragiques (avec cavité) : 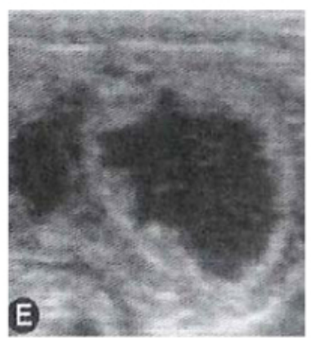 	Quantité de tissu lutéinisé échogène : environ 70% 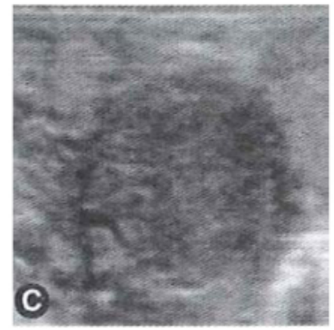 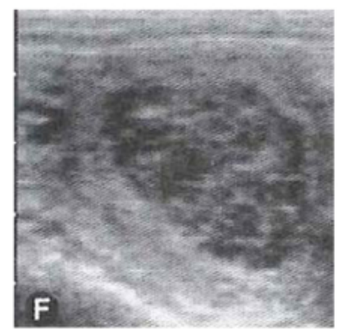 	Parties lutéinisées remplissent entièrement le corps jaune 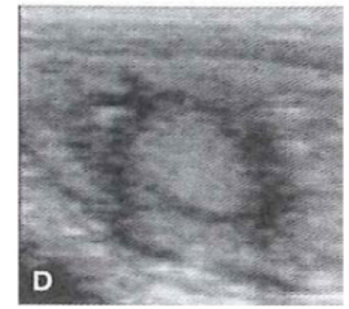 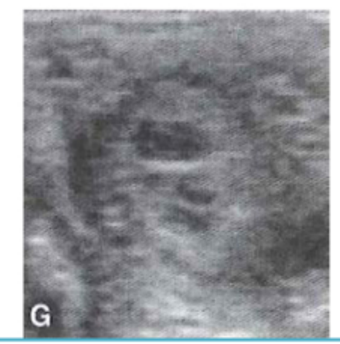

COPYRIGHT © CECNA - FRANCE propriété de la CECNA, Toute reproduction même partielle est strictement interdite conformément au Code de la Propriété Intellectuelle